

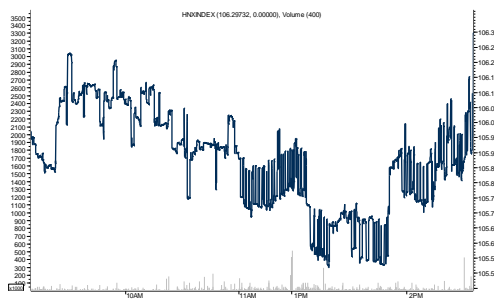
Kết quả giao dịch trong ngày

	VNIINDEX	HNXINDEX
Điểm số	947.01	105.26
Thay đổi (%)	-0.11%	0.16%
KLGD (triệu CP)	181.40	23.32
GTGD (tỷ VND)	6228	252
Số mã tăng	115	71
Số mã giảm	178	72
Số mã đứng giá	88	234

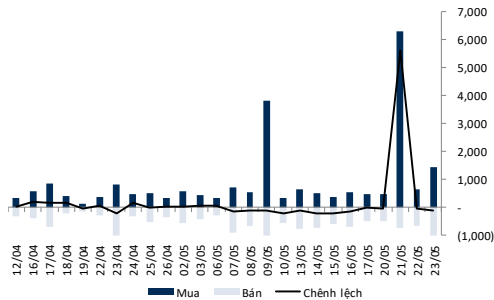
Diễn biến trong phiên VNIINDEX



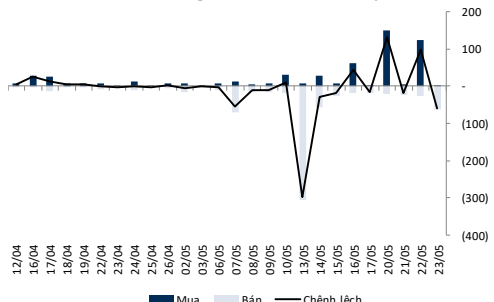
Diễn biến trong phiên HNXINDEX



Giao dịch khối ngoại sàn HSX (tỷ VND)



Giao dịch khối ngoại sàn HNX (tỷ VND)



ĐIỂM NHẤN THỊ TRƯỜNG

Thị trường có phiên biến động trái chiều với thanh khoản giảm mạnh về mức thấp nhất năm 2019 nếu không tính các giao dịch thỏa thuận. Khối ngoại bán ròng, tập trung chủ yếu vào PVD PVS... Độ rộng thị trường tương đối cân bằng, nghiêng nhẹ về phía các cổ phiếu giảm giá.

Trên sàn HSX, hầu hết các cổ phiếu vốn hóa lớn biến động với biên độ thấp và số mã giảm giá chiếm ưu thế. BVH, FPT, REE, BHN, HVN, PLX, PNJ, POW, BID, VCB... là các cổ phiếu có mức tăng tăng giá đáng kể. Ở chiều ngược lại, GAS, ROS, SAB,... là các cổ phiếu tác động tiêu cực nhất đến thị trường. Rổ VN30 có 08 mã tăng giá và 15 mã giảm giá. Sàn HNX có diễn biến tích cực hơn do các cổ phiếu vốn hóa lớn nhất như PVS VCG... tăng nhẹ và số mã tăng giá chiếm ưu thế.

Nhóm dầu khí có phiên biến động khá mạnh khi PVS, PVD, GAS, PVB... giảm giá trong phần lớn thời gian giao dịch. Tuy vậy, cuối phiên, PVS, PVT, PVB, PLX phục hồi mạnh và đóng cửa ở mức cao nhất phiên, trong khi PVD, GAS đều thu hẹp đáng kể đà giảm.

Trên thị trường hợp đồng tương lai chỉ số, các hợp đồng biến động không đáng kể, qua đó tiếp tục nới rộng khoảng cách trung bình với VN30 Index tiếp tục được nới rộng, cao hơn từ +12.83 đến +15.63 điểm. Giao dịch của khối ngoại tăng đột biến với gần 3.5 nghìn hợp đồng F1906 ở vị thế bán – short position.

Sở GDCK TP.HCM vừa ra thông báo Viglacera sẽ chính thức giao dịch trên HoSE vào ngày 29/5 với giá tham chiếu 19.900 đồng/cp. Phiên giao dịch cuối cùng trên HNX (17/5), cổ phiếu VGC đóng cửa tại 20.300 đồng/cp, cao hơn so với giá tham chiếu khi chuyển sàn HoSE. Theo báo cáo KQKD hợp nhất quý 1 được công bố, Viglacera ghi nhận doanh thu thuần 2.268 tỷ đồng – tăng 24%; Lợi nhuận sau thuế 180 tỷ đồng – tăng 51% so với cùng kỳ năm trước. Về cơ cấu cổ đông Viglacera, nhóm cổ đông Tổng Công ty Thiết bị điện Việt Nam (Gelex) hiện đang nắm giữ khoảng 112 triệu cổ phiếu VGC, tương ứng tỷ lệ sở hữu 25%. Trong khi đó, Bộ Xây dựng vẫn còn nắm giữ gần 173 triệu cổ phiếu VGC, tương ứng tỷ lệ sở hữu 38,6% cổ phần.

Theo Reuters, chỉ một ngày sau khi Chính phủ Mỹ tạm nới trừng phạt đối với công ty thiết bị viễn thông Trung Quốc Huawei, lại có thông tin Washington có thể áp hạn chế lên một công ty công nghệ khác của Trung Quốc. Nhiều nhà quan sát đồn đoán công ty thiết bị giám sát video Hikvision sẽ là cái tên tiếp theo bị trừng phạt. Đáp trả Mỹ, Trung Quốc hiện đang xem xét việc cắt giảm lượng khí thiên nhiên mua từ Mỹ theo SCMP đưa tin. Năm 2017, Trung Quốc đã mua 6,3 tỷ USD dầu thô và khí đốt hoá lỏng từ Mỹ. Những đòn ăn miếng trả miếng giữa hai bên làm gia tăng nỗi lo đổ bể quá trình đàm phán thương mại – hiện đang bị trì hoãn. Thị trường chứng khoán Mỹ đóng cửa chìm trong sắc đỏ với chỉ số Dow Jones giảm 0.39%, S&P 500 giảm 0.28% và Nasdaq mất 0.45%. Tương tự, thị trường chứng khoán Trung Quốc – Hongkong của giảm điểm, với chỉ số Shanghai Composite, Hang Seng và Shenzhen Composite lần lượt giảm 1,1%, 1,4% và 0,9%.

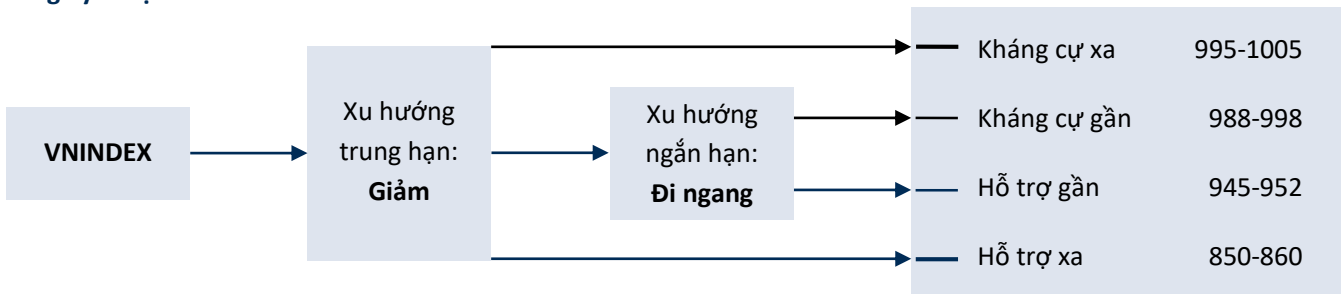
Lê Anh Tùng – Chuyên viên thị trường – tung.la@kbsec.com.vn

QUAN ĐIỂM & CHIẾN LƯỢC ĐẦU TƯ

VNINDEX



Xu hướng kỹ thuật



Quan điểm đầu tư

Thị trường tiếp tục biến động mạnh trong phiên theo kịch bản chúng tôi đã dự báo trong các bản tin trước với thanh khoản sụt giảm và phân hoá. Ngoài một số mã vốn hóa lớn, nhóm cổ phiếu vốn hoá vừa và nhỏ có kết quả giao dịch khá tích cực trong phiên hôm nay.

Về tổng thể, trạng thái kỹ thuật của thị trường chưa có thay đổi đáng kể và nhịp điều chỉnh đang diễn ra khá lành mạnh. Quá trình phân hoá trong môi trường thanh khoản thấp tạo điều kiện cho các cơ hội trading ngắn hạn xuất hiện. Nhà đầu tư tiếp tục được khuyến nghị kết hợp trading gối đầu tại các nhịp giảm về quanh vùng hỗ trợ của các cổ phiếu mục tiêu, theo chiều mua trước bán sau, nhằm tăng hiệu quả cho danh mục chung.

Đặng Thanh Thế – Trưởng nhóm chiến lược – thedt@kbsec.com.vn

KHUYẾN NGHỊ DANH MỤC THAM KHẢO

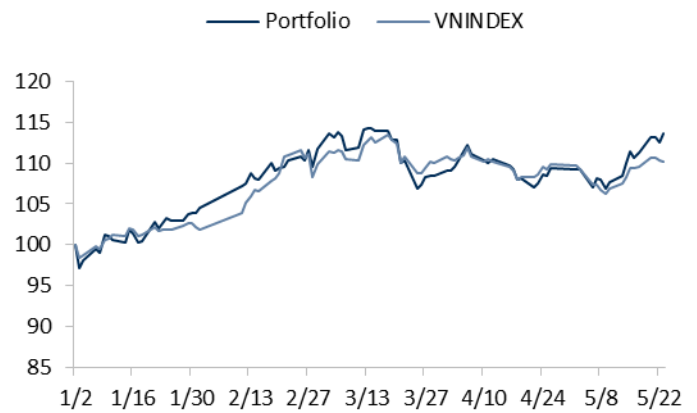
Tiêu chí đầu tư

(1) Danh mục 10 mã cổ phiếu đầu tư trung hạn (thời gian nắm giữ tối thiểu 3 tháng) nhưng có thể linh hoạt phụ thuộc biến động thị trường.

(2) Ngưỡng chốt lời tại +30% và cắt lỗ tại -15%.

(3) Danh mục giả lập cố định tỷ trọng cổ phiếu là 100% (tỷ trọng mỗi cổ phiếu trong danh mục bằng nhau) với mục đích so sánh với biến động chỉ số VNINDEX. NĐT cần kết hợp thêm với xu hướng thị trường chung để phân bổ tỷ trọng và quản trị rủi ro.

So sánh hiệu quả danh mục đầu tư và VNINDEX



Mã CP	Ngày khuyến nghị	Giá đóng cửa	Tăng/giảm trong phiên	Tăng/giảm lũy kế	Điểm nhấn đầu tư
BVH	5/6/2019	78.6	0.4%	7.8%	<ul style="list-style-type: none"> Giải tòa gánh nặng dự phòng toán học. Chính phủ mới đây đã ban hành Thông tư 1/2019/TT-BTC cho phép các công ty bảo hiểm nhân thọ áp dụng mức chiết khấu ít thận trọng hơn đối với dự phòng. Thông tư được ban hành trong tháng 1 và có hiệu lực từ ngày 16/02. Động thái này dự kiến sẽ giảm nợ phải trả và tăng giá trị sổ sách, qua đó giúp giảm tỷ lệ PB báo cáo của BVH. Duy trì lợi thế cạnh tranh nhờ tiếp tục tập trung vào mở rộng mạng lưới đại lý thay vì kênh bancassurance. Chiến lược này khác với chiến lược của các công ty bảo hiểm nhân thọ nước ngoài là đẩy mạnh các thương vụ bancassurance độc quyền dài hạn. Hơn 12 triệu cổ phiếu ESOP được giải tòa đầu tháng 5/2019 khiến nguồn cung tăng mạnh tác động tiêu cực đến diễn biến giá cổ phiếu, giúp giá BVH về mặt bằng hấp dẫn hơn
PLX	5/6/2019	67.5	1.8%	10.7%	<ul style="list-style-type: none"> Trong ngắn-trung hạn, lợi nhuận từ hoạt động kinh doanh cốt lõi của PLX được đánh giá sẽ duy trì tốc độ tăng trưởng ổn định, sát với tốc độ gia tăng tiêu thụ xăng dầu trong nước khoảng 5% (PLX hiện đang chiếm 48% thị phần xăng dầu trong nước). Về dài hạn, triển vọng của PLX đến từ chiến lược bổ sung các dịch vụ giá trị gia tăng thông qua hệ thống các trạm xăng. Hiện các trạm xăng của PLX đã bán bảo hiểm cho các phương tiện vận tải, thẻ mua xăng dầu, dịch vụ chăm sóc oto xe máy. Ngoài ra, PLX đang nghiên cứu thành lập chuỗi cửa hàng tiện lợi với số lượng mặt hàng có thể lên tới 2.500 sản phẩm tại các trạm xăng.

					<ul style="list-style-type: none"> Nhà máy lọc dầu Nghi Sơn hoạt động ổn định dự kiến sẽ giúp giảm hàng tồn kho và rủi ro ngoại hối từ năm 2019. Nhà máy này hoạt động ổn định từ năm 2019 trở đi sẽ là nguồn cung ổn định cho PLX với thời gian và quãng đường vận chuyển ngắn hơn so với hàng nhập khẩu Kỳ vọng lợi nhuận bất thường từ thương vụ hợp nhất HDBank-PGBank
VHC	18/04/2019	93.5	2.5%	0.6%	<ul style="list-style-type: none"> CTCP Vĩnh Hoàn (VHC) là doanh nghiệp xuất khẩu cá tra lớn nhất Việt Nam với thị phần tại Mỹ, thị trường giá trị nhất, ước tính vào khoảng 50%. Công ty sẽ hưởng lợi xu hướng tăng trưởng dài hạn của tiêu thụ thủy hải sản toàn cầu trong bối cảnh sản lượng thủy hải sản đánh bắt tự nhiên giảm dần. Nhu cầu gia tăng, thời tiết không thuận lợi và nguồn cung cá thịt trắng giảm khiến thị trường cá tra chuyển sang trạng thiếu hụt và thúc đẩy biên lợi nhuận của VHC năm 2018. Xu hướng này được dự báo tiếp diễn trong năm 2019. Vị thế thị trường cá tra tăng giữa bối cảnh căng thẳng thương mại Mỹ-Trung và Hiệp định thương mại tự do Việt Nam – EU (EVFTA) trong tương lai. Vào Q3 2018, Hoa kỳ áp 10% thuế lên cá rô phi nhập khẩu từ Trung Quốc và có thể tăng lên 25%, giúp giảm áp lực cạnh tranh của cá rô phi lên cá tra Việt Nam trên thị trường Mỹ. Việc xóa bỏ thuế nhập khẩu theo khuôn khổ EVFTA sắp tới cũng là điểm tích cực cho ngành cá tra.
PNJ	22/03/2019	109.5	2.0%	9.0%	<ul style="list-style-type: none"> Tăng trưởng doanh số bán lẻ trang sức vẫn duy trì ở mức cao khi cả số lượng lẫn giá trị đơn hàng đều tăng. Trong năm 2018, doanh số trang sức bán lẻ của PNJ tăng mạnh 41%, được củng cố bởi mức tăng ước tính 34% của số lượng giao dịch và mức tăng 5% của giá trị mua trung bình. Với ưu thế tận dụng, khai thác cơ sở khách hàng hiện hữu, mảng đồng hồ phụ kiện thời trang của PNJ hội tụ đủ điều kiện để thành công do thị trường đồng hồ đeo tay Việt Nam mặc dù giá trị cao nhưng hiện đang khá phân mảnh, chưa có doanh nghiệp phân phối quy mô lớn. Ước tính đồng hồ sẽ chiếm khoảng 5% lợi nhuận từ HĐKD của PNJ năm 2022 Dòng tiền hoạt động của PNJ âm trong các năm về trước là hệ quả của việc mở rộng hệ thống cửa hàng, tăng lượng tồn kho. Kỳ vọng PNJ sẽ có dòng tiền hoạt động dương bắt đầu từ 2019.
TCB	04/03/2019	23.65	-0.2%	-11.1%	<ul style="list-style-type: none"> Hiệu quả hoạt động liên tục cải thiện và đã vượt lên tốp đầu trong năm 2018. Chiến lược giúp TCB đạt được thành công như vậy nhờ vào chuỗi giá trị mang lại từ hệ sinh thái của Vingroup - Masan - Vietnam Airlines và đi liền với xu hướng phát triển của nền kinh tế được dẫn dắt bởi xuất khẩu, tiêu dùng và đầu tư BĐS. Hiện ngân hàng đang giữ vị trí dẫn đầu trên một số mảng kinh doanh chính: Thị phần số 1 về cho vay mua nhà, tư vấn và môi giới trái phiếu, phí bancassurance và đứng đầu về tăng trưởng mảng ngân hàng giao dịch. Mô hình hoạt động hiệu quả và sự

					<p>năng động của ban lãnh đạo là tiền đề cho những kết quả hiện tại.</p> <ul style="list-style-type: none"> ▪ Cơ sở vốn mạnh, chất lượng tài sản được đảm bảo và chiến lược đúng đắn là nền tảng để TCB tiếp tục duy trì đà tăng trưởng trong năm 2019.
MBB	18/12/2018	21.65	0.5%	5.4%	<ul style="list-style-type: none"> ▪ NOII sẽ tiếp tục xu hướng tăng trong năm 2019. NFI mạnh mẽ từ dịch vụ bảo hiểm được chủ yếu dẫn dắt từ mảng bảo hiểm phi nhân thọ thông qua Công ty Bảo hiểm Quân đội (MIC). ▪ Tỷ lệ CASA (tiền gửi thanh toán) và gia tăng cho vay bán lẻ (không tính MCredit) là yếu tố dẫn dắt cho sự phát triển của NIM. Dù chi phí huy động có thể tăng nhẹ liên quan đến phát hành giấy tờ có giá trong năm 2019, dự báo tỷ lệ này sẽ vẫn được duy trì ở dưới mức 4% do tỷ lệ CASA mạnh mẽ. ▪ MCredit vẫn đang nỗ lực chứng tỏ mình, lợi thế huy động vốn làm gia tăng cơ hội thành công. MCredit có thể tăng gấp 3 lần danh mục cho vay trong năm 2018 từ mức cơ sở thấp, đóng góp 1,8% danh mục cho vay hợp nhất. Một nửa lượng vốn huy động hiện tại của MCredit đến từ Shinsei và qua đó mang lại sự linh hoạt đáng kể trong việc theo đuổi thị phần trong thị trường cho vay tiền mặt.
REE	11/10/2018	33.05	0.3%	1.1%	<ul style="list-style-type: none"> ▪ Dự báo lợi nhuận 2019 sẽ đạt tăng trưởng tích cực (9%-10%) nhờ mảng cơ điện phục hồi mạnh 58% so với mức cơ sở thấp năm 2018 do công ty trích trước nhiều chi phí trong năm nay, và mảng cho thuê văn phòng đạt tăng trưởng 37% khi E-town Central hoạt động lấp đầy trong cả năm. ▪ Tăng trưởng lợi nhuận trong dài hạn được duy trì với động lực đều từ các thương vụ M&A mới (trong lĩnh vực điện và BĐS). ▪ Với EPS dự phóng 2018 ở mức 5,500 đồng/cổ phiếu, định giá REE đang ở mức tương đối hấp dẫn với ROE đạt 18,6%.
FPT	6/9/2018	45.7	1.0%	21.2%	<ul style="list-style-type: none"> ▪ Hoạt động xuất khẩu phần mềm, động lực chính của phân khúc phát triển phần mềm đang tăng trưởng mạnh. Hầu hết các thị trường chính đều tăng trưởng gồm Nhật Bản, Mỹ, Châu Á Thái Bình Dương, Châu Âu. Kỳ vọng mảng XKPM tăng trưởng 25% trong 3 năm tới. ▪ Mảng viễn thông dự kiến duy trì ổn định tăng trưởng 15% nhờ động lực tăng trưởng thuê bao và mảng truyền hình trả tiền bắt đầu có lãi từ năm 2020. ▪ Dự kiến FPT có thể duy trì tốc độ tăng trưởng lợi nhuận trên 20% tới 2020. Với EPS dự phóng 2019 xấp xỉ 3,116 đồng/cp, FPT đang giao dịch ở mức P/E hấp dẫn so với tiềm năng tăng trưởng và so với trung bình các doanh nghiệp cùng ngành trong khu vực
GMD	22/8/2018	26.95	0.0%	11.4%	<ul style="list-style-type: none"> ▪ Hoạt động kinh doanh kỳ vọng tăng trưởng trở lại là động lực chính hỗ trợ cho sự phục hồi cổ phiếu, bên cạnh, câu chuyện về thoái vốn tại dự án bất động sản hoặc thông tin về thoái vốn của VIG tại công ty.

					<ul style="list-style-type: none"> ▪ Lợi nhuận kỳ vọng tăng trưởng trở lại; định giá dài hạn hấp dẫn. Dự án Nam Đình Vũ giai đoạn 1 đi vào hoạt động sẽ là động lực tăng trưởng doanh thu trong 2019 – 2020. Dự án hoàn thành tăng công suất xếp dỡ của GMD từ 1.250.000 teus lên 2.000.000 teus, tương ứng mức tăng 60%. Theo kế hoạch, tỷ lệ lấp đầy dự kiến trong 2019 là 80% và 100% trong 2020. ▪ Lợi nhuận từ hoạt động logistic sẽ tăng trưởng với sự hỗ trợ từ đối tác CJ Logistic. Với sự tham gia sâu hơn của CJ Logistic, ban lãnh đạo công ty kỳ vọng mang lại động lực tăng trưởng tốt hơn cho mảng logistic.
PVS	15/8/2018	24.6	0.8%	43.0%	<ul style="list-style-type: none"> ▪ Giá cổ phiếu bắt đầu hồi phục sau giai đoạn sụt giảm sâu và kéo dài. ▪ Giá vẫn ở mặt bằng thấp tương đối so với tiềm năng hồi phục và tăng trưởng khi các dự án lớn của ngành dầu khí chính thức khởi động như Block B – Ô Môn, Sử Tử Trắng giai đoạn 2, tổ hợp hóa dầu Long Sơn. ▪ Trong kịch bản giá dầu hồi phục và duy trì ở mặt bằng trên 60USD/thùng, cao hơn nhiều so với mức hòa vốn bình quân của Việt Nam vào khoảng 55USD/thùng, việc khởi động các dự án trên chỉ là vấn đề thời gian.

VẬN ĐỘNG DÒNG TIỀN & LỊCH THỰC HIỆN QUYỀN

Top 5 cổ phiếu khối ngoại mua/bán nhiều nhất trong ngày

Mã	Sàn	% sở hữu bởi NN	Room còn lại	Giá trị mua ròng
PTB	HSX	16.94%	15,405,759	11,153,830,000
VCB	HSX	23.72%	232,808,640	10,284,870,000
PLX	HSX	11.41%	110,888,960	9,553,030,000
HVN	HSX	9.73%	287,339,791	6,567,640,000
PC1	HSX	38.47%	13,724,662	4,494,660,000
Mã	Sàn	% sở hữu bởi NN	Room còn lại	Giá trị bán ròng
HDB	HSX	25.02%	48,893,765	-18,071,650,000
HPG	HSX	39.64%	198,330,077	-21,953,300,000
VPI	HSX	9.19%	63,696,370	-23,239,710,000
VNM	HSX	59.34%	707,990,116	-23,369,310,000
PVD	HSX	21.64%	104,855,676	-34,572,670,000

Tâm điểm nhóm ngành trong ngày

5 ngành diễn biến tích cực nhất	Thay đổi	Các mã tiêu biểu
Cao su	3.10%	PHR DPR TRC HRC...
Nuôi trồng thủy hải sản	3.00%	VHC ANV FMC HVG...
Phân bón	2.90%	DPM DCM BFC LAS...
Lốp xe	2.20%	DRC CSM SRC
Xi măng	2.00%	HT1 BCC BTS HOM...
5 ngành diễn biến tiêu cực nhất	Thay đổi	Các mã tiêu biểu
Sản xuất bia	-0.80%	SAB BHN THB HAD...
Thép và sản phẩm thép	-0.80%	HPG HSG NKG POM...
Xây dựng	-0.90%	CTD VCG CII HBC...
Lâm sản và Chế biến gỗ	-1.20%	TTF DLG GTA
Phân phối xăng dầu & khí đốt	-1.20%	GAS PGD PGS PGC...

Tâm điểm nhóm ngành trong tuần

5 ngành diễn biến tích cực nhất	Thay đổi	Các mã tiêu biểu
Sản xuất bia	8.00%	SAB BHN THB HAD...
Cao su	6.40%	PHR DPR TRC HRC...
Điện tử & Thiết bị điện	6.00%	GEX LGC CAV PAC...
Sản xuất giấy	4.80%	DHC VID HAP CAP...
Hàng May mặc	4.10%	TCM STK FTM EVE...
5 ngành diễn biến tiêu cực nhất	Thay đổi	Các mã tiêu biểu
Dược phẩm	-1.70%	DHG PME TRA DMC...
Xây dựng	-2.10%	CTD VCG CII HBC...
Containers & Đóng gói	-2.50%	INN SVI MCP VBC...
Lâm sản và Chế biến gỗ	-4.40%	TTF DLG GTA
Xi măng	-4.60%	HT1 BCC BTS HOM...

Tâm điểm nhóm ngành trong tháng

5 ngành diễn biến tích cực nhất	Thay đổi	Các mã tiêu biểu
Cao su	16.30%	PHR DPR TRC HRC...
Lốp xe	13.00%	DRC CSM SRC
Sản xuất bia	11.90%	SAB BHN THB HAD...
Hàng May mặc	9.50%	TCM STK FTM EVE...
Thiết bị và Dịch vụ Dầu khí	7.30%	PVS PVD PVC PVB...
5 ngành diễn biến tiêu cực nhất	Thay đổi	Các mã tiêu biểu
Sản xuất gạch ốp lát & Vật liệu lát	-2.10%	VCS VGC CVT VIT...
Phân phối xăng dầu & khí đốt	-2.70%	GAS PGD PGS PGC...
Khai khoáng	-4.70%	KSB HGM BMC BKC...
Lâm sản và Chế biến gỗ	-7.30%	TTF DLG GTA
Bảo hiểm	-11.40%	BVH PVI BIC BMI...

Lịch thực hiện quyền trong 5 phiên giao dịch tới

Mã CK	Sàn	Ngày GDKHQ	Ngày ĐKCC	Ngày thực hiện	Nội dung	Tỷ lệ
CNG	HSX	24/05/2019	27/05/2019	10/06/2019	Cổ tức bằng tiền	VND2500/cp
LHG	HSX	24/05/2019	27/05/2019	17/06/2019	Cổ tức bằng tiền	VND1600/cp
SAV	HSX	24/05/2019	27/05/2019	20/06/2019	Cổ tức bằng tiền	VND500/cp
PGC	HSX	24/05/2019	27/05/2019	26/06/2019	Cổ tức bằng tiền	VND2000/cp
BAX	HNX	27/05/2019	28/05/2019	12/06/2019	Cổ tức bằng tiền	VND1000/cp
TC6	HNX	27/05/2019	28/05/2019	14/06/2019	Cổ tức bằng tiền	VND500/cp
VE4	HNX	27/05/2019	28/05/2019	27/06/2019	Cổ tức bằng tiền	VND400/cp
NBC	HNX	27/05/2019	28/05/2019	28/06/2019	Cổ tức bằng tiền	VND1000/cp
PTD	HNX	28/05/2019	29/05/2019	10/06/2019	Cổ tức bằng tiền	VND1000/cp
TNA	HSX	29/05/2019	30/05/2019		Cổ tức bằng CP	Tỷ lệ 100:15
LSS	HSX	29/05/2019	30/05/2019	06/06/2019	Cổ tức bằng tiền	VND700/cp
TMP	HSX	29/05/2019	30/05/2019	07/06/2019	Cổ tức bằng tiền	VND1500/cp
IBC	HSX	29/05/2019	30/05/2019	14/06/2019	Cổ tức bằng tiền	VND900/cp
TV3	HNX	29/05/2019	30/05/2019	17/06/2019	Cổ tức bằng tiền	VND1000/cp
DPC	HNX	29/05/2019	30/05/2019	25/06/2019	Cổ tức bằng tiền	VND900/cp
NBW	HNX	29/05/2019	30/05/2019	26/06/2019	Cổ tức bằng tiền	VND800/cp
HAP	HSX	29/05/2019	30/05/2019	01/07/2019	Cổ tức bằng tiền	VND600/cp
C32	HSX	29/05/2019	30/05/2019	18/07/2019	Cổ tức bằng tiền	VND1200/cp

(Nguồn: HSX, HNX, KBSV)

KHUYẾN CÁO

Các thông tin trong báo cáo được thu thập và phân tích dựa trên các nguồn thông tin đã công bố ra công chúng được xem là đáng tin cậy. Tuy nhiên, ngoài những thông tin về chính KBSV, KBSV không chịu trách nhiệm về độ chính xác của những thông tin trong báo cáo này. Ý kiến, dự báo và ước tính chỉ thể hiện quan điểm của người viết tại thời điểm phát hành, không được xem là quan điểm của KBSV và có thể thay đổi mà không cần thông báo. KBSV không có nghĩa vụ phải cập nhật, sửa đổi báo cáo này dưới mọi hình thức cũng như thông báo với người đọc trong trường hợp các quan điểm, dự báo và ước tính trong báo cáo này thay đổi hoặc trở nên không chính xác. Thông tin trong báo cáo này được thu thập từ nhiều nguồn khác nhau và chúng tôi không đảm bảo về độ chính xác của thông tin. Báo cáo này chỉ nhằm mục đích cung cấp thông tin tham khảo cho các tổ chức đầu tư cũng như các nhà đầu tư cá nhân của KBSV và không mang tính chất khuyến nghị mua hay bán bất cứ chứng khoán hay công cụ tài chính có liên quan nào. Không ai được phép sao chép, tái sản xuất, phát hành cũng như tái phân phối bất kỳ nội dung nào của báo cáo vì bất kỳ mục đích nào nếu không có sự chấp thuận bằng văn bản của KBSV. Khi sử dụng các nội dung đã được KBSV chấp thuận, xin vui lòng ghi rõ nguồn khi trích dẫn.

CTCP CHỨNG KHOÁN KB VIỆT NAM (KBSV)

Trụ sở chính:

Địa chỉ: Tầng G, tầng 2 và 7 Tòa nhà Sky City số 88 Láng Hạ, Đống Đa, Hà Nội
Điện thoại: (+84) 24 7303 5333 - Fax: (+84) 24 3776 5928

Chi nhánh Hà Nội:

Địa chỉ: Tầng 1, Tòa nhà VP, số 5 Điện Biên Phủ, Quận Ba Đình, Hà Nội
Điện thoại: (+84) 24 7305 3335 - Fax: (+84) 24 3822 3131

Chi nhánh Sài Gòn

Địa chỉ: Tầng 1, Saigon Trade Center, 37 Tôn Đức Thắng, Phường Bến Nghé, Q1, TP Hồ Chí Minh
Điện thoại: (+84) 28 7306 3338 - Fax: (+84) 28 3910 1611

Chi nhánh Hồ Chí Minh:

Địa chỉ: Tầng 2, TNR Tower Nguyễn Công Trứ, 180 - 192 Nguyễn Công Trứ, Q1, TP Hồ Chí Minh
Điện thoại: (+84) 28 7303 5333 - Fax: (+84) 28 3914 1969

LIÊN HỆ

Trung Tâm Khách hàng Tổ chức: (+84) 28 7303 5333 - Ext: 2656

Trung Tâm Khách hàng Cá nhân: (+84) 24 7303 5333 - Ext: 2276

Hotmail: ccc@kbsec.com.vn

Website: www.kbsec.com.vn